

이 세상에서 가장 쉬운 효도

팜케어SOS



01

SOS

빨간 버튼 '꼭'

빨간 버튼을 누르면
보호자에게
즉시 응급 알람 전송

02

10m

팜케어 SOS와 앱이
10m 거리 안에 있다면
작동 ok

03

언제 어디서나

OK

침실·거실·화장실·주방 등
집안 곳곳은 물론
외출시 목에 걸고,
가방에 걸어 휴대용으로
사용 가능한 SOS응급벨

04

배터리 충전 NO

사용 가능

매일 충전해야 하는
번거로움 없이
배터리 1년간 사용 가능



혼자 있는 부모님,
독거노인 응급상황
발생시



비상상황 발생시
도움이 필요한 자녀





갈등과 위기 상황이
속출하는 요즘 학교
선생님과 학생

데이트폭력, 스토킹 등
안전의 위협을
느끼고 있는 여성



팜케어SOS가 있다면,
응급/비상 상황을 막을 수 있습니다!



Family Care with FamCare

나와 내 가족의 안전과 건강을 위한 신호
팜케어SOS

팜케어SOS는 언제 어디서나 응급 상황과 위치 정보를
가족에게 제공해 빠른 응급 조치가 가능한 **휴대용 응급벨**입니다
(단, 팜케어SOS 사용자와 연결된 스마트폰에 팜케어 앱이 항상 켜져 있어야 합니다.)



HOW

팜케어SOS는 어떻게 작동하나요?



Step 1

비상상황 발생

건강의 위험신호가 왔을 때,
안전상 위험한 상황에 처했을 때



Step 2

팜케어SOS 벨 누름

SOS(빨간 버튼) 벨을 손으로 '꼭' 누르기



Step 3

응급신호 전달

- ① 보호자가 팜케어 앱을 통해 112·119 신고
- ② 대상자의 위치 정보 제공



Step 4

팜케어 앱에 상황 녹음

SOS벨 작동시 팜케어 앱을 통해 상황 녹음 ON



팜케어SOS가 필요해요!



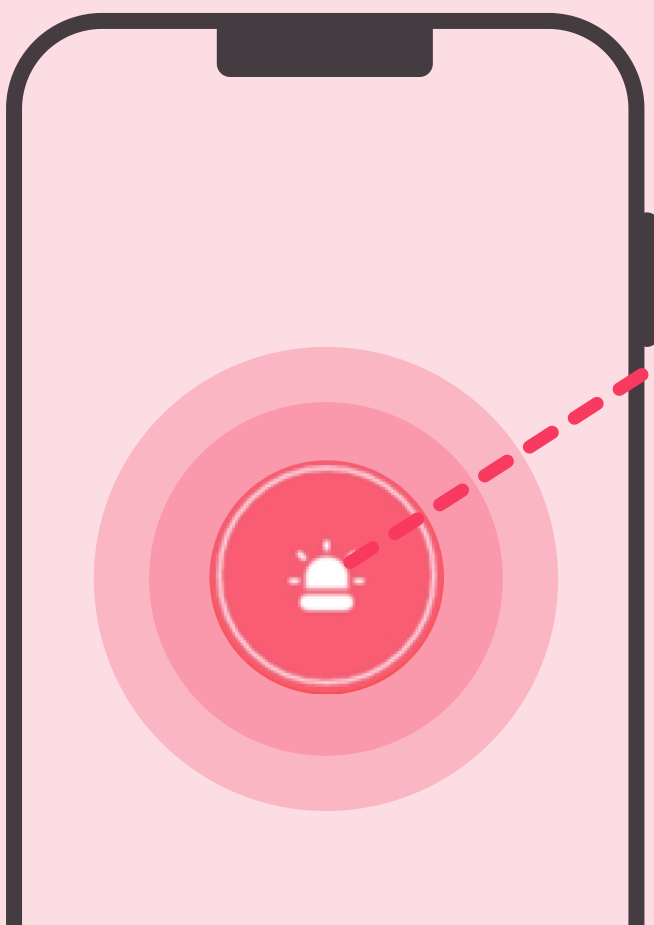
낙상 위험 ↑
화장실

수면 중
비상상황 발생 SOS
침실

일상생활 중
비상상황 발생 SOS
거실

팜케어SOS

언제, 어디서든
벨만 누르면
보호자에게 즉시 알림



바로 지금, 당신의 가족은 안전한가요? 무사한가요?

올해 상반기 **고독사 2,658명** ... 70세 이상 노인 41%

KBS 뉴스 2023.09.08

'스토킹 범죄' 경찰 신변보호 조치 작년 7천 91건

연합뉴스 2023.09.11

학생, 학부모에 당하고도 선생은 신고조차 못 해

신동아 2023.09.11

"가방 앞으로 매고 노이즈캔슬링 끄고" ... **'흥기난동'** 트라우마 언제까지

뉴스 1 2023.09.08

면접보다 성매매 알선 후 성범죄... 10대 여성 노린 **'신종 인신 매매'**

부산일보 2023.09.07

늘어나는 사회적 고립가구, 안타까운 **고독사**

매일경제 2023.04.27

응급실 도착 시간 빨라져야... 응급사고시 **골든타임**이 중요!

YTN 2023.06.30

효자와 불효자는 **한끝** 차이
혼자 사는 **부모님**에게 필수
험한 세상 속 **자녀들**의 안전을 위해 꼭!
학교 생활 중 위급상황시 **콜!**

팜케어SOS

#응급벨

#비상벨

#효도벨

목걸이로도
착용 가능

연결고리가 있어
키링으로
사용가능



지름 4cm의 작고
핸디한 사이즈

빨간색 SOS 버튼의
직관적인 디자인




디바이스



목걸이



탈부착 가능한 고리



부착용 스티커



앱

불효자도 효자가 되는 가장 스마트한 방법

팜케어 앱(App)

ON



팜케어 서비스는
우리 부모님의 생존신고다!

Download FamCare

검색창에 팜케어 FamCare 앱 무료 다운로드
스마트폰 앱은 안드로이드 Play 스토어 애플 앱스토어에서
무료로 다운받으실 수 있습니다.



구글 플레이 다운



앱스토어 다운



"어머니, 오늘 걸음수가 부족하네요!"

돌봄이 필요한 부모님, 자녀, 여성,
학교 선생님과 학생 등이 이용할 수 있어요.

01 보호자 무제한 설정

돌봄 대상자를 케어할 수 있는 가족, 담당자를 여러 명 설정할 수 있어요.

02 건강 모니터링

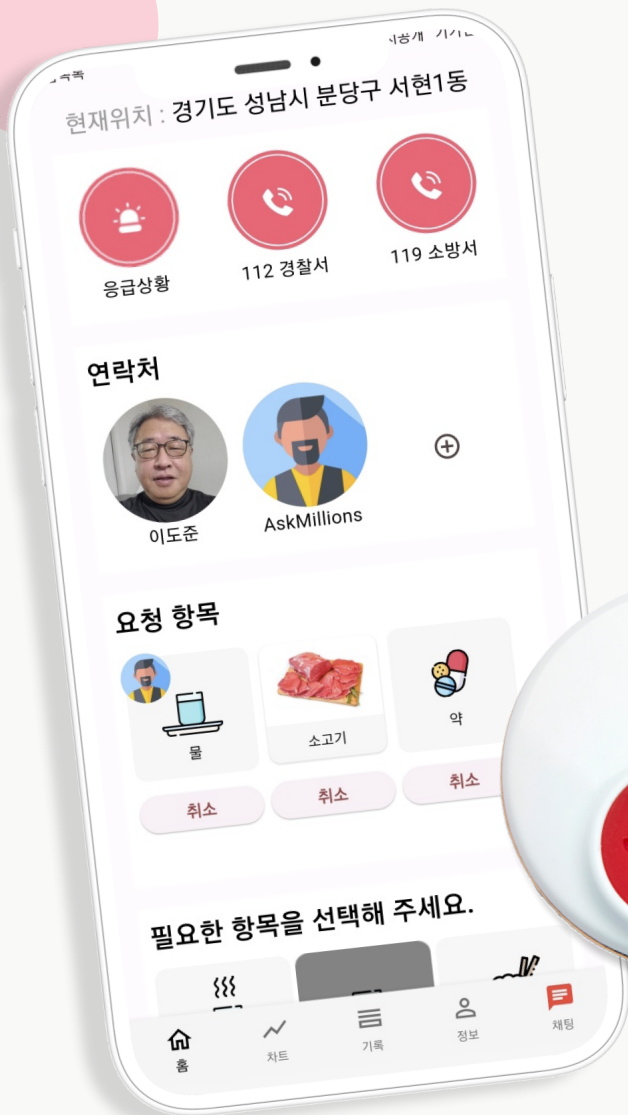
돌봄 대상의 심박수, 걸음수, 걸은시간, 소모열량 등 건강 모니터링이 가능해요.

03 다양한 서비스 이용 알림

돌봄 대상이 이용하는 응급 호출, 생활 지원, 생필품 구매 등의 알림을 내역을 확인할 수 있고, 생필품의 경우 바로 구매 사이트로 연결돼요.

04 해외에서도 돌봄 대상자의 상태 확인 가능

팜케어 앱을 실행하면 해외에서도 돌봄 대상의 상태와 위치를 알 수 있어요.



“아들아, 휴지와 생수가 필요하구나!”

가족, 요양보호사, 기관 관리자 등이
이용할 수 있어요

01 응급상황 즉시 알림 가능

앱 상단에 응급상황 빨간 버튼을 누르면 보호자에게 즉시 알림이 가고, 112와 119를 바로 호출할 수 있어요.

02 보호자 추가 가능

돌봄을 담당하는 보호자를 무제한으로 추가할 수 있어요.

03 버튼을 눌러 필요한 서비스 알림

따뜻한 물, 물, 밥, 마사지, 휴지, 우유, 생수 등 필요한 항목의 눌러 보호자에게 알릴 수 있어요.

04 비상상황 녹음

팜케어SOS를 누르면 팜케어 앱을 통해 비상상황이 녹음돼요.

팜케어SOS의 탄생

#집에 있으면 휴대폰이 어디 있는지도 몰라.

#어떻게 항상 휴대폰을 들고 있어?

#핸드폰 배터리 닳게 휴대폰을 계속 켜고 있을 수는 없지.

#진짜 응급상황이 생기면 휴대폰 열고 응급상황 누를 정신이 어디 있겠어!



앱을 열지 않고 도 응급상황과 위치 정보가 제공 되고

빠른 응급조치 가 가능해져요!

SOS벨을 누르면 비상상황 녹음 이 돼요!

Q&A

팜케어 SOS에 대한 모든 것!

Q 집 곳곳마다 여러 개 두고 사용해도 되나요?

가능합니다. 목걸이처럼 착용하는 것이 가장 좋고, 화장실·침실 등 위급상황이 생길 수 있는 장소에 비치해 놓으면 급할 때 SOS 벨을 눌러 알림을 보낼 수 있습니다.

Q 작동이 안 되는 경우는 어떤 경우 인가요?

금속 물체에 가까이 있으면 신호가 약해져 작동이 안 될 수 있습니다. 또한 팜케어 SOS와 스마트폰 사이의 거리가 약 10m가 넘을 경우 알림 신호를 받지 못할 수 있습니다. 팜케어 SOS와 스마트폰 간에 블루투스 연결이 끊어진 경우 알림 신호가 발신되지 않습니다

Q 앱과 연동되게 사용하면 비용이 더 드나요?

그렇지 않습니다. 팜케어 SOS의 알림을 받기 위해서는 반드시 팜케어 앱을 다운받아야 하며, 팜케어 앱 사용요금, 다운로드 요금은 모두 무료입니다

Q 팜케어 SOS는 사용하려면 꼭 앱을 깔아야 하나요?

팜케어 SOS의 빨간 비상벨을 누르면 앱을 통해 케어룸에 있는 가족, 혹은 보호자에게 알림이 갑니다. 그러므로 팜케어 SOS를 사용하려면 팜케어 앱을 다운로드 받아야 하고, 케어룸에 있는 사람들 역시 반드시 앱을 다운받아야 알림을 받을 수 있습니다.

팜케어는 가장 소중한 가족의 건강과 안전을 책임집니다.

홀로 계신 부모님을 위한 건강 케어

팜케어는 홀로 계신 부모님, 멀리 떨어져 있는 부모님의 건강 안부를 묻고, 건강 데이터를 모니터링해주는 서비스입니다. 매일 부모님의 건강 데이터를 확인하고, 현재 부모님에게 필요한 부분이 무엇인지 확인해 해결하고, 위험상황 발생시 즉각적으로 대처할 수 있도록 알림을 받을 수 있는 우리 가족 건강 케어. 고령화 사회에서 자식 노릇, 팜케어로 합니다.

위험한 세상, 자녀들을 위한 안심 케어

최근 일어나는 잔혹한 돌발 범죄들, 위험한 세상 속에 던져진 자녀들의 안전이 걱정될 때? 자녀의 위치와 위험상황 발생시 알림을 받을 수 있는 서비스가 있다면? 거기에 자녀들의 건강 데이터까지 수집할 수 있다면 금상첨화! 어린 자녀부터 어른까지, 안전을 지키기 위한 호신 아이템이자 가족들과 연결돼 자신의 정보를 공유할 수 있는 팜케어로 사랑하는 가족들에게 안심을 더하세요.

학교에서 생기는 돌발상황을 위한 SOS케어

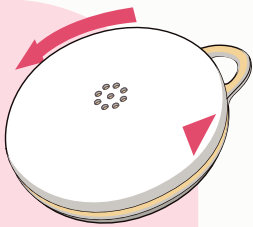
교권 문제가 심각해진 요즘, 학교에서 생기는 돌발상황이 심각한 문제로 떠오르고 있습니다. 학생들의 돌발 행동으로 인해 건강과 안전의 위협을 느끼는 선생님, 학교 폭력으로 인해 어려움을 겪고 있는 학생들까지... 학교에서 생기는 돌발상황에서 SOS! 팜케어로 안전을 지켜주세요.

팜케어SOS 배터리 교체 방법

배터리 레벨이 20%미만이면 배터리 부족 모드로 전환되며 LED표시등이 10초마다 깜박이게 됩니다.

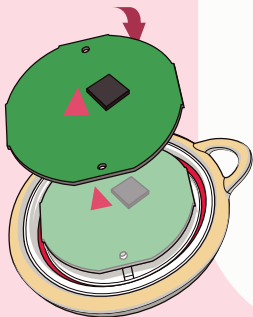
아래의 방법으로 배터리를 교체하세요

1



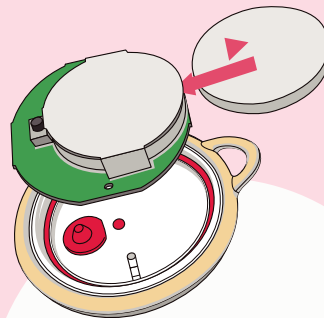
제품 뒷면 케이스를
시계 반대 방향으로 돌려
제품을 열면 회로기판이
보입니다.

2



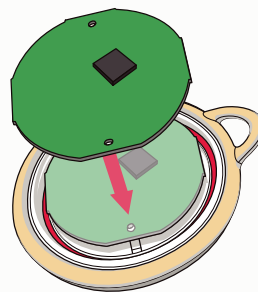
회로 기판을 들어올려
뒤집으면 배터리가 보입니다.

3



방전된 배터리를 빼고,
새로운 배터리를 끼워주세요
(배터리 모델: CR2032)

4



회로기판을 다시 원상태로
조립할 때 검정색 스위치와
빨간색 버튼이 일치하도록
조립해주세요.



주의사항

- 1 금속 물체와 가까이 있으면 전파가 방해돼 신호가 약해집니다.
- 2 부식성 물체에 가까이 가지 마십시오.
- 3 알람 신호 발신이 정확하기 위해서는 Famcare SOS와 스마트폰 사이의 거리를 약 10m 이내로 유지하세요.
- 4 본 기기는 의료기기가 아닙니다. 제품이 제공하는 모든 데이터와 정보는 질병 진단 및 치료, 예방의 근거가 될 수 없습니다.
- 5 방수기능이 있지만 계곡에서 물놀이를 하거나 수영시 착용하면 침수될 수 있으므로 가급적 물 속에서 사용을 자제해주세요.
- 6 배터리 교체 후 방진·방수 등급을 유지하기 위해서는 제품 후면의 덮개를 단단히 닫아주세요.
- 7 본 제품과 스마트폰 간의 블루투스 연결이 되어 있지 않으면 알람 신호가 발신되지 않습니다. 정상적인 알람 송수신을 위해서 반드시 블루투스가 연결되었는지 확인하세요(고객센터 내 기기연결 내용 참조).
- 8 팸케어SOS의 알림을 보내려면 연결된 스마트폰에서 팸케어 앱이 활성화 되어 있어야 합니다.

기본사항

제품명	FamCare SOS (비상벨 목걸이)	제품모델	DSBC-101-3-LY
무선연결	Bluetooth 5.0	색상	화이트
패키지 구성	FamCare SOS 본체, 목걸이, 내장배터리, 사용설명서		
내장배터리	CR2032 리튬 3V 180mAh	방진/방수 등급	IP68
인증	KC, CE, FCC	의뢰업체	(주)에스크밀리언스
제조업체	Hangzhou Roombanker Technology Co., Ltd.		
홈페이지	www.famcare.world		
지원 앱	FamCare, Android 5.0 (Google Play) 또는 iOS 10.0 (AppStore) 이상		